

MGB

Marco Giovanni Botta BLSD e Manovre Salvavita
Certified training of cardiopulmonary resuscitation techniques with early defibrillation
(DAE/AED)

Certifications:



American
Heart
Association



CORSI DI FORMAZIONE CERTIFICATI BLSD E MANOVRE SALVAVITA.





Ogni anno in Italia più di 60.000 persone muoiono per “Arresto Cardiaco Improvviso” in ambienti extra ospedalieri (luoghi di lavoro, scuole, palestre, eventi sportivi, nelle strade o presso i propri domicili).

Più dettagliatamente:

- 200 (circa) Arresti Cardiaci al giorno
- 1 Arresto Cardiaco ogni 7/8 minuti

Tra queste vittime, non vi sono solamente persone anziane o con pregresse problematiche cardiache, ma bensì:

- Il **7%** ha meno di 30 anni
- Il **3,5%** ha meno di 8 anni

il che significa che ogni anno muoiono 4.200 giovani e ben 2.100 bambini

In Paesi come gli Stati Uniti il tasso di sopravvivenza da Arresto Cardiaco Improvviso in ambienti extra ospedalieri arriva fino al **70%**, mentre in Italia, allo stato attuale, non si raggiunge il **10 %** nonostante vengano allertati prontamente i Servizi di Emergenza Urgenza 112.

Questo perché?



Purtroppo, la mancanza di questi fattori fondamentali.



IL TEMPO: Per ogni minuto che passa, la vittima di Arresto Cardiaco perde dal 7 al 10% di possibilità d'essere rianimato con l'utilizzo del Defibrillatore Automatico Esterno (DAE). Le tempistiche di intervento diretto di Personale qualificato da parte del 112 vanno, per il 90% dei casi, oltre i 10 minuti, in aggiunta, dopo 4 minuti di mancanza di circolo sanguigno, hanno inizio irreversibili danni cerebrali.

MANOVRE DI BLSD IMMEDIATO



Immediate Compressioni Toraciche Esterne di Alta Qualità.



Pronta disponibilità di un Defibrillatore Automatico Esterno (DAE)



Immediato e Corretto utilizzo del DAE

Procedura da effettuarsi non prima di:

- Essere stati in grado di saper riconoscere i segni ed i sintomi di un Arresto Cardiocircolatorio.
- Aver contattato il Numero Unico di Emergenza



COSA PORTA LA DIFFUSIONE DELLA PREPARAZIONE BLSD?

70% dei 60.000 Arresti Cardiaci l'anno POSSONO ESSERE
SALVATI!

=

40.000 (circa) MORTI EVITATE.



MARCO GIOVANNI BOTTA

ISTRUTTORE BLSD ACCREDITATO



PROPONE CORSI DI FORMAZIONE BLSD CERTIFICATA

- VALIDITA' NAZIONALE ED INTERNAZIONALE
- FORMAZIONE LAICA E SANITARIA

CORSI DISPONIBILI



Corso BLSD Laico con certificazione valida su tutto il Territorio Nazionale.

DURATA CORSO

5 ORE

Contenuti

FORMAAZIONE TEORICA

2 ORE di cui:

- Riconoscimento ACC
- Catena della Sopravvivenza
- Gestione di una corretta chiamata di soccorso
- BLSD Teorico
- Normative di Legge

FORMAZIONE PRATICA

3 ORE

COMPRESIVE DI:



MANOVRE DI DISOSTRUZIONE





L'American Heart Association pubblica le Linee Guida per la Rianimazione Cardiopolmonare (BLS+Defibrillatore) che definiscono lo standard per i protocolli in tutto il mondo.


CORSO INTERATTIVO CON SUPPORTO DI E-BOOK, "AVATAR" ED ISTRUTTORE




2 TIPOLOGIE DI CORSO DISPONIBILI

(CERTIFICAZIONI VALIDE IN 95 PAESI DEL MONDO)

CORSO HEARTSAVER



CORSO BLS




CORSO HEARTSAVER



Il corso Heartsaver RCP AED viene svolto in classe, si basa su video ed è tenuto da un istruttore che insegna la RCP e l'uso dell'AED sugli adulti nonché la risoluzione del soffocamento. Questo corso utilizza il metodo comprovato di AHA di “esercitazione pratica assistita dal video” che consente agli studenti di replicare in modo preciso le competenze che vengono eseguite sul DVD, mentre gli istruttori forniscono un feedback e guidano l'apprendimento di tali competenze da parte degli studenti.

FORMAZIONE “LAICA”
DESTINATARI
Per un pubblico con formazione medica limitata o nulla che deve imparare la RCP e l'uso del DAE per soddisfare requisiti lavorativi, normativi o altri requisiti.
CONTENUTI
<ul style="list-style-type: none">➤ RCP e uso dell'AED sugli adulti➤ Moduli facoltativi per la RCP e l'uso dell'AED sui bambini e per la RCP sui lattanti, incluso il soffocamento nei bambini e nei lattanti➤ Skill Test di valutazione delle competenze acquisite

CORSO BLS



Il BLS è fondamentale per salvare vite dopo l'arresto cardiaco. Il corso di BLS dell'AHA è stato aggiornato per riflettere le nuove scoperte scientifiche nell'Aggiornamento delle linee guida 2015 dell'American Heart Association per RCP e trattamento delle emergenze cardiovascolari. Questo è un corso tenuto da un istruttore che, attraverso l'uso di video, insegna il supporto vitale di base a 1 soccorritore e in squadra sia all'interno che all'esterno delle strutture sanitarie.


FORMAZIONE "SANITARIA"
DESTINATARI
Per gli operatori sanitari che devono saper riconoscere diverse emergenze potenzialmente letali, eseguire la RCP, utilizzare un AED e risolvere il soffocamento in modo sicuro, tempestivo ed efficace.
CONTENUTI
<ul style="list-style-type: none">➤ Importanza di una RCP di alta qualità e relativo impatto sulla sopravvivenza➤ Applicazione delle fasi della Catena della Sopravvivenza➤ Segni che il paziente necessita di RCP➤ Acquisizione delle competenze per la RCP di alta qualità per adulti, bambini e lattanti➤ Importanza dell'utilizzo precoce di un AED➤ Dimostrazione delle competenze su AED➤ Ventilazioni efficaci con un dispositivo barriera➤ Rianimazione a più soccorritori e acquisizione delle competenze➤ Tecniche per risolvere l'ostruzione delle vie aeree da corpo estraneo (soffocamento) negli adulti, nei bambini e nei lattanti.

MATERIALI DIDATTICI


DIDATTICA TEORICA



MANUALE CORSO BLSD LAICO
AREU



MANUALE CORSO AHA
HEARTSAVER



MANUALE CORSO AHA BLS

ESERCITAZIONI PRATICHE



MANICHINO BLSD ADULTO
HI TECH
CON FEED BACK



MANICHINO BLSD
PEDIATRICO HI TECH
CON FEED BACK



MANICHINO BLS LATTANTE
HI TECH CON FEED BACK



DAE TRAINER (Simulatore di
DAE) CON SIMULAZIONE
DEI PRINCIPALI EVENTI



CORPETTO PER SIMULAZIONE
MANOVRA DI HEIMLICH
(ADULTO)



MANICHINO PER
SIMULAZIONE MANOVRA
DI HEIMLICH
(PEDIATRICO)



MANICHINO PER SIMULAZIONE
MANOVRE DI DISOSTRUZIONE
(LATTANTI)